



УПРАВЛЕНИЕ ФЕДЕРАЛЬНОЙ СЛУЖБЫ
ГОСУДАРСТВЕННОЙ СТАТИСТИКИ
ПО ТЮМЕНСКОЙ ОБЛАСТИ,
ХАНТЫ-МАНСИЙСКОМУ АВТОНОМНОМУ
ОКРУГУ – ЮГРЕ И ЯМАЛО-НЕНЕЦКОМУ
АВТОНОМНОМУ ОКРУГУ

СОЦИАЛЬНО-ЭКОНОМИЧЕСКОЕ ПОЛОЖЕНИЕ

январь – июль 2024 года

Ямало-Ненецкий автономный округ


СОДЕРЖАНИЕ

Производство товаров и услуг	3
Рынки товаров и услуг	6
Индексы потребительских цен и тарифов	9
Социальная сфера	10
Демография	12

ИНДЕКС ПРОМЫШЛЕННОГО ПРОИЗВОДСТВА


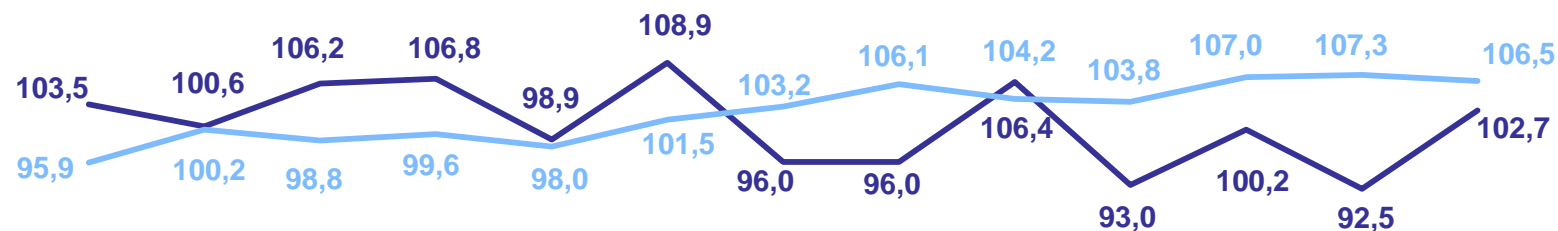
ТЮМЕНЬСТАТ

Январь – июль 2024 г.
к январю – июлю 2023 г., %



105,3

Индекс промышленного
производства



— В % к предыдущему месяцу — В % к соответствующему месяцу предыдущего года

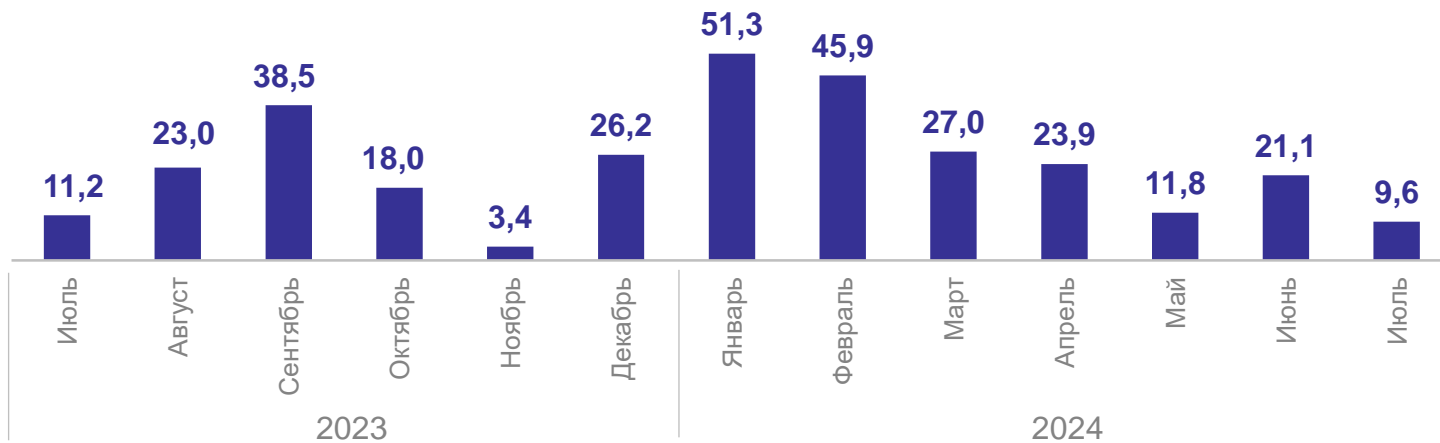
ЖИЛИЩНОЕ СТРОИТЕЛЬСТВО

Январь – июль 2024 г.



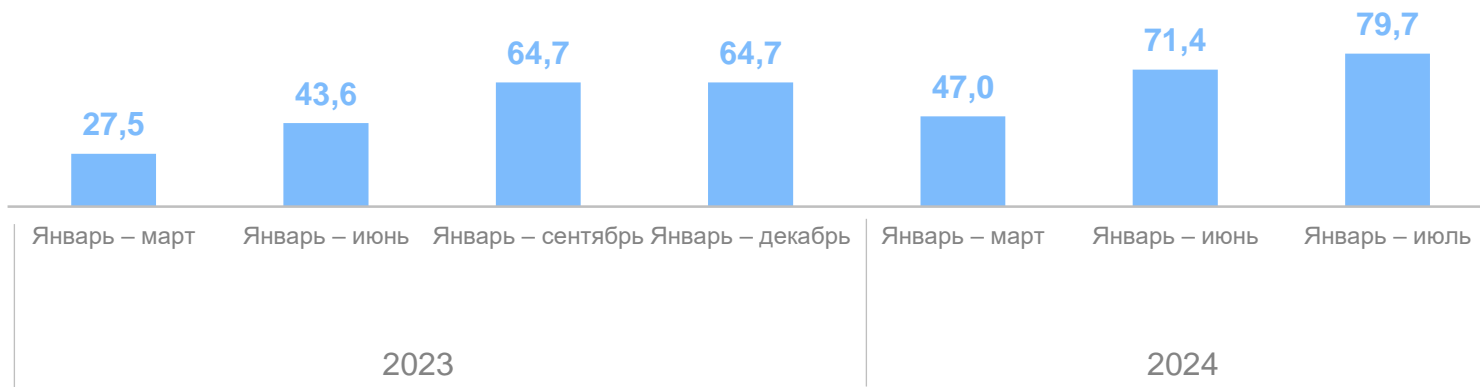
190,5

Введено жилых домов организациями и индивидуальными застройщиками




79,7 тыс. м²

Введено жилых домов индивидуальными застройщиками



ГРУЗОБОРОТ АВТОМОБИЛЬНОГО ТРАНСПОРТА ОРГАНИЗАЦИЙ*

ТЮМЕНЬСТАТ

Январь – июль 2024 г.

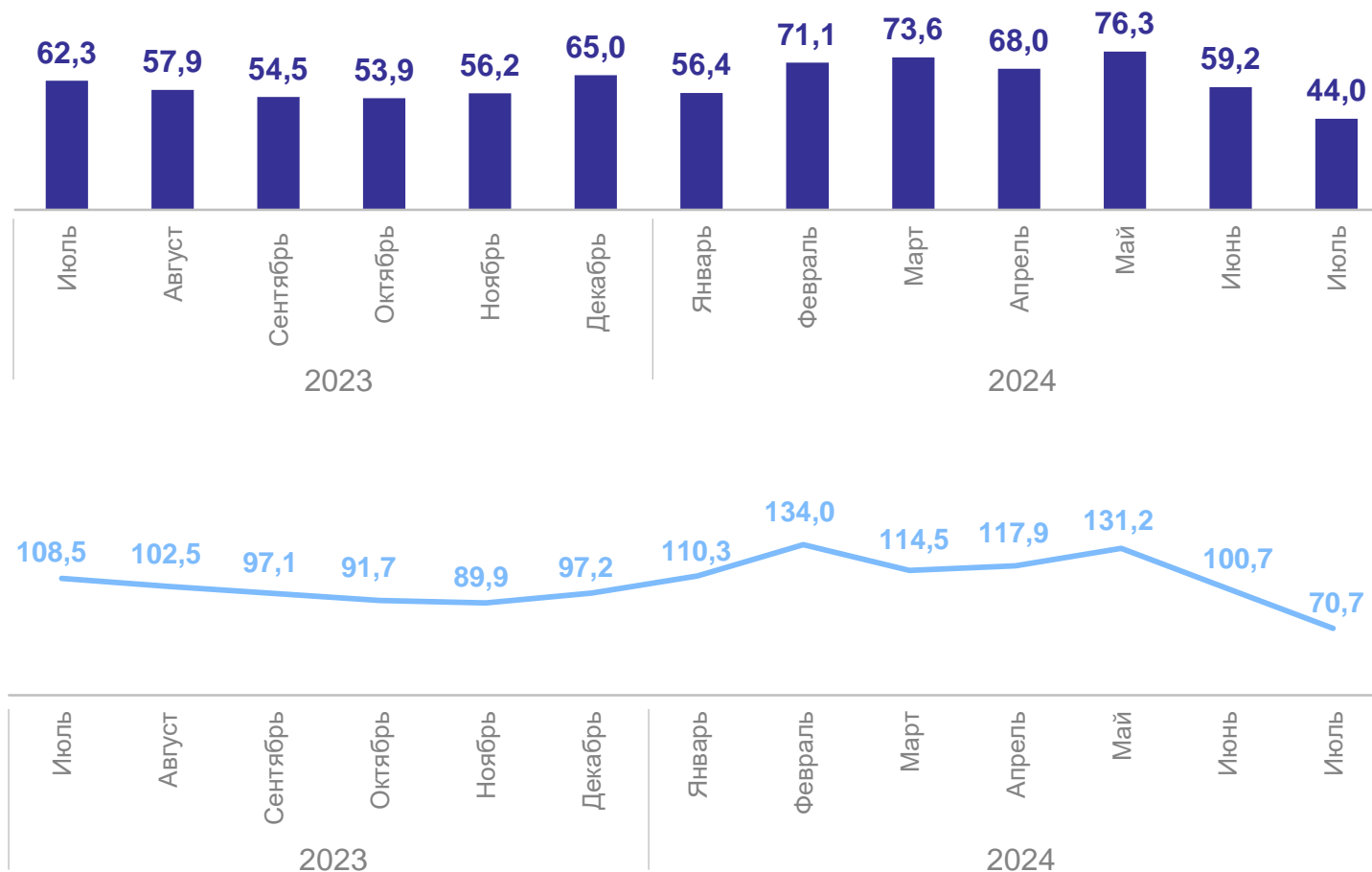


448,7

МЛН Т-КМ

110,7%

к соответствующему периоду
предыдущего года



*Без субъектов малого предпринимательства
всех видов экономической деятельности

ОБОРОТ РОЗНИЧНОЙ ТОРГОВЛИ

ТЮМЕНЬСТАТ

Январь – июль 2024 г.



130,9

млрд рублей

108,4%

к соответствующему периоду
предыдущего года



ОБОРОТ ОБЩЕСТВЕННОГО ПИТАНИЯ

ТЮМЕНЬСТАТ

Январь – июнь 2024 г.

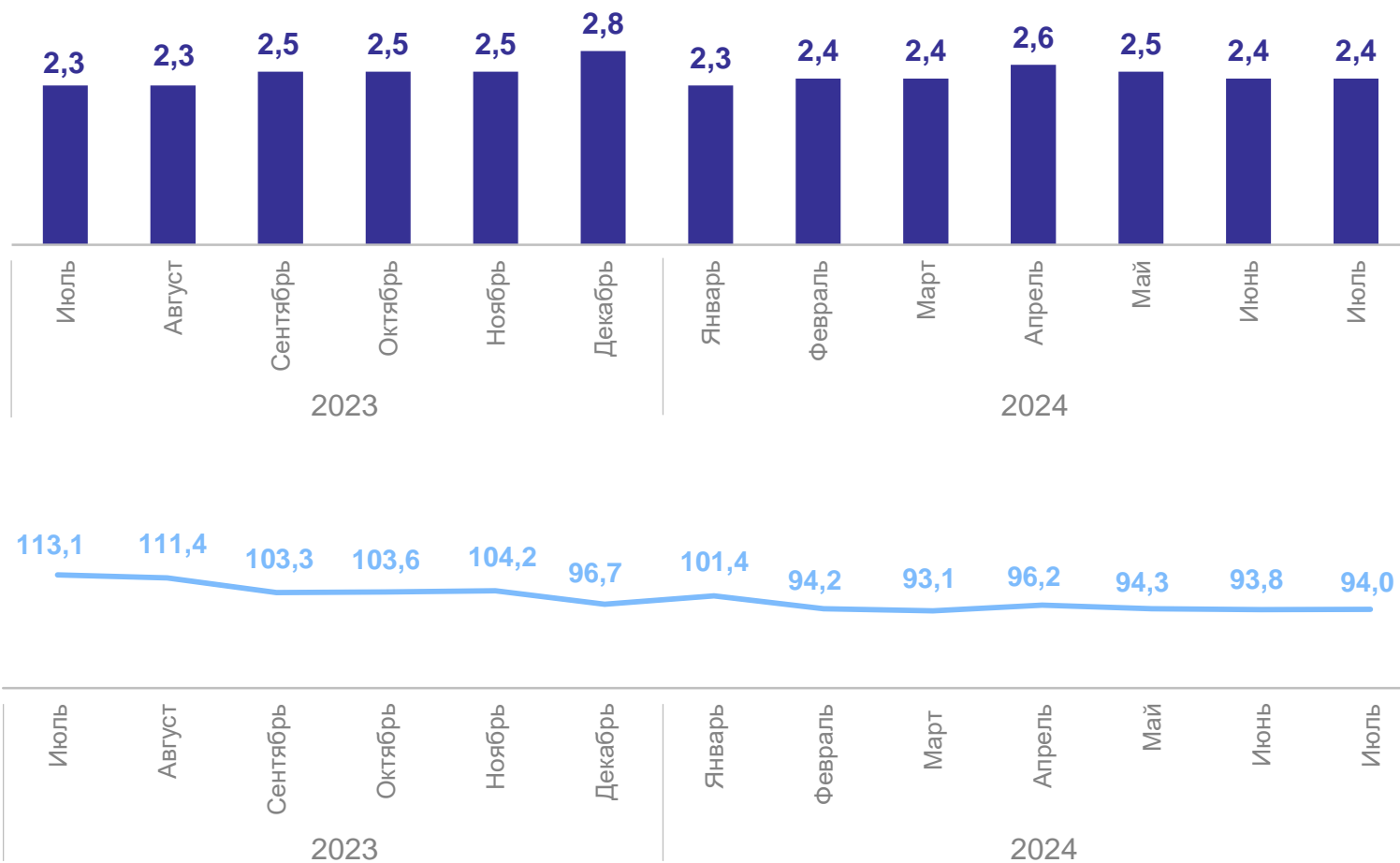


17,0

млрд рублей

95,2%

к соответствующему периоду
предыдущего года



ОБЪЕМ ПЛАТНЫХ УСЛУГ НАСЕЛЕНИЮ

Январь – июль 2024 г.

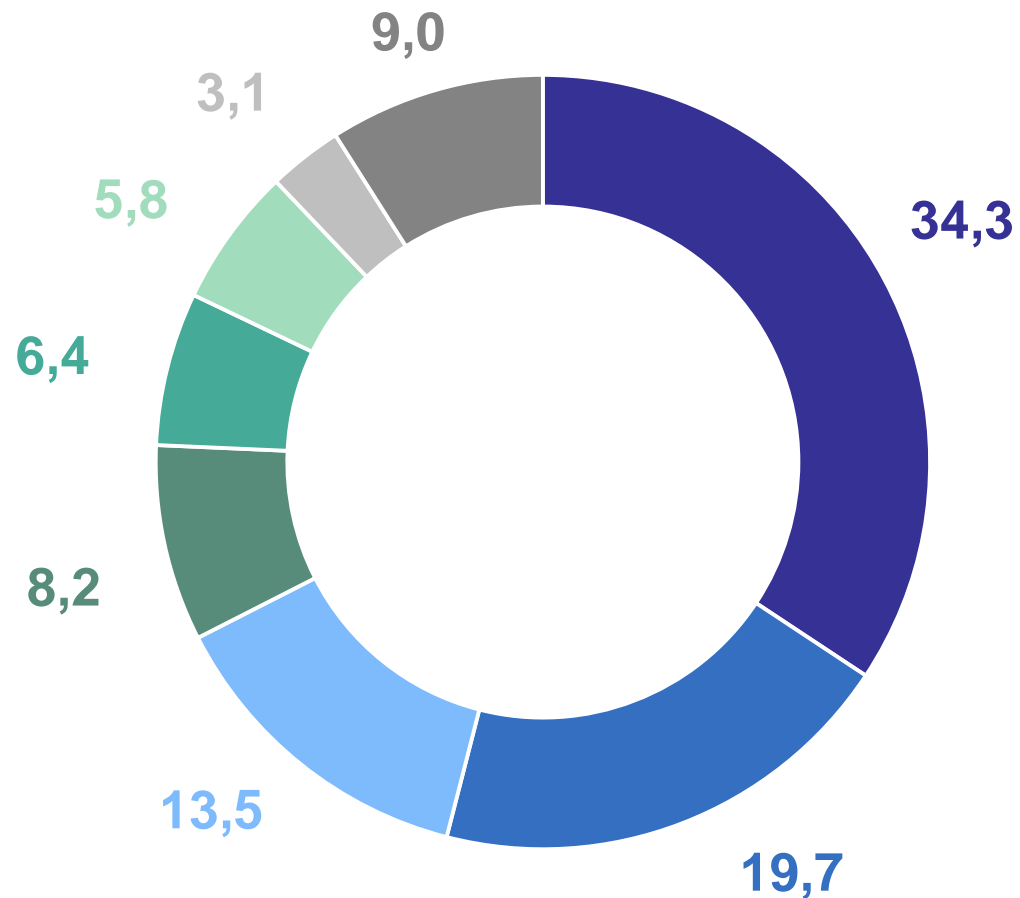


39,7

млрд рублей

98,8%

к соответствующему периоду
предыдущего года



В % от объема платных услуг

- Транспортные
- Коммунальные
- Телекоммуникационные
- Жилищные
- Бытовые
- Медицинские
- Системы образования
- Другие виды услуг

ИНДЕКСЫ ПОТРЕБИТЕЛЬСКИХ ЦЕН И ТАРИФОВ

к предыдущему месяцу, %

ТЮМЕНЬСТАТ

Июль 2024 г.
к июню 2024 г., %



100,3

Все товары и услуги



99,6

Продовольственные товары



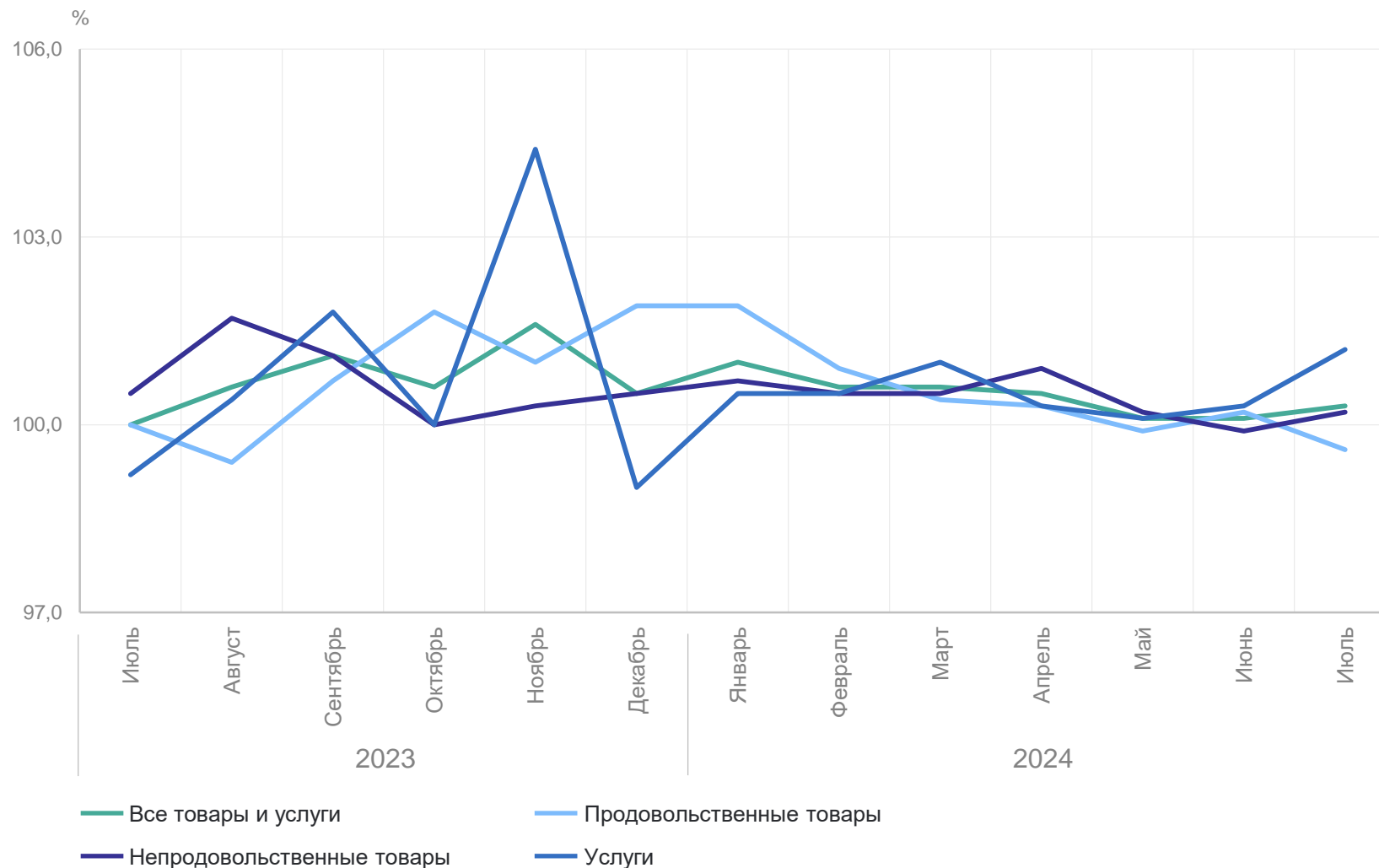
100,2

Непродовольственные товары



101,2

Услуги



СРЕДНЕМЕСЯЧНАЯ ЗАРАБОТНАЯ ПЛАТА ОДНОГО РАБОТНИКА ОРГАНИЗАЦИЙ

ТЮМЕНЬСТАТ

Январь – июнь 2024 г.

Среднемесячная номинальная начисленная заработная плата

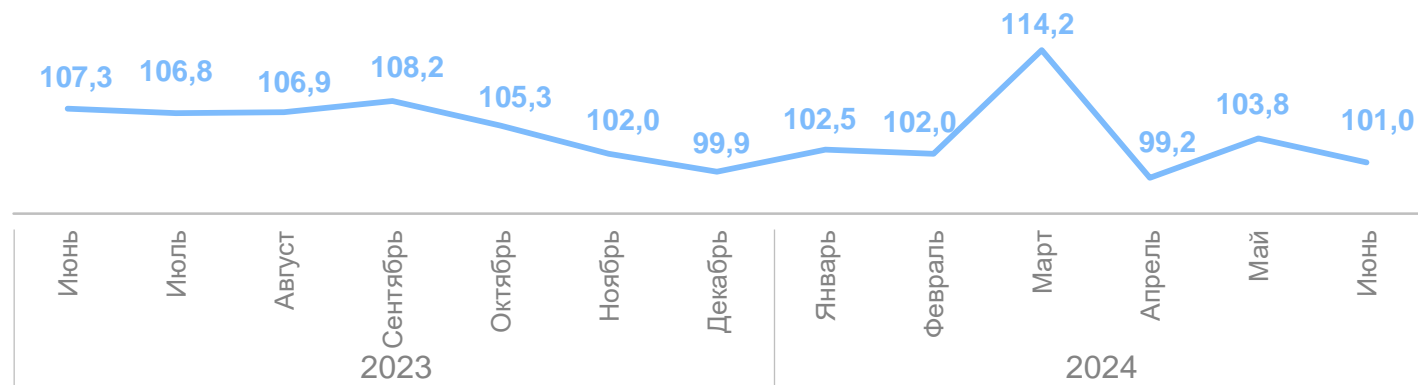
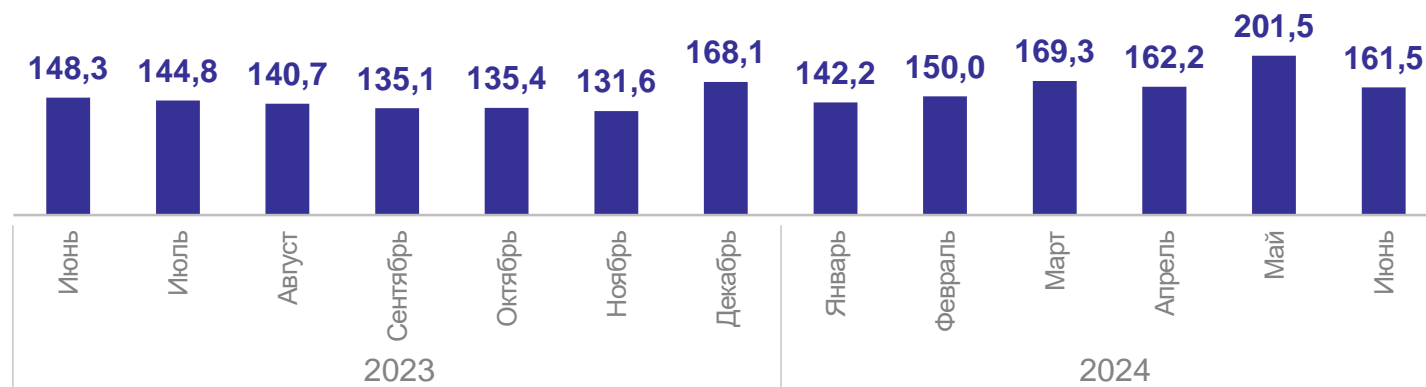
164,5

тысяч рублей

Реальная начисленная заработная плата

103,8

в % к соответствующему периоду предыдущего года



ЗАНЯТОСТЬ И БЕЗРАБОТИЦА

Среднесписочная численность работников организаций

362,6

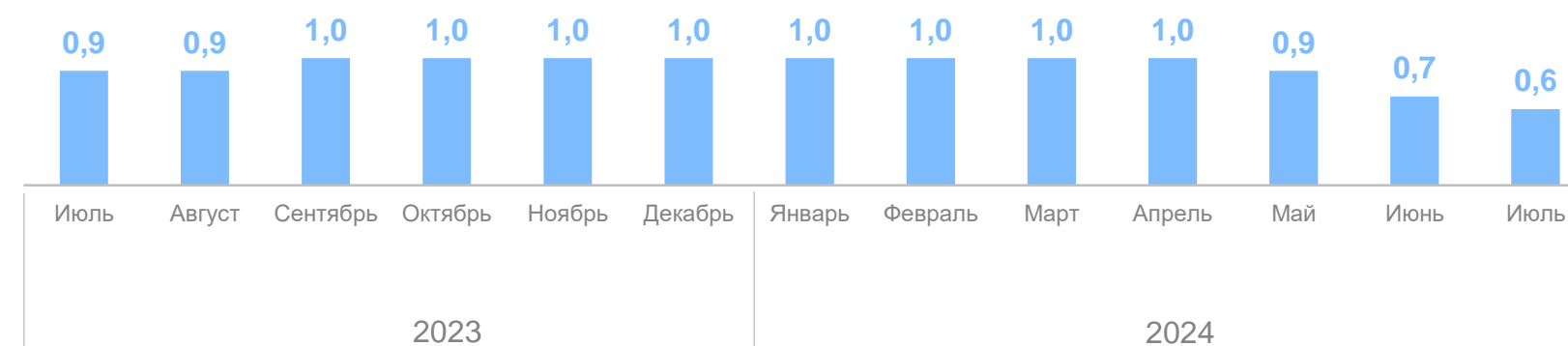
тыс. человек,
январь – июнь 2024 г.



Численность безработных*

0,6

тыс. человек,
на конец июля 2024 г.



*По данным Департамента занятости населения Ямало-Ненецкого автономного округа

ПОКАЗАТЕЛИ ЕСТЕСТВЕННОГО ДВИЖЕНИЯ

ТЮМЕНЬСТАТ

Январь – июнь 2024 г.

3 234

Число родившихся,
человек

12,6

На 1000 населения

1 491

Число умерших,
человек

5,8

На 1000 населения

1 743

Естественный
прирост, человек

6,8

На 1000 населения

Всего, человек

3 325 3 234



Число родившихся

1 449 1 491



Число умерших

1 876 1 743



Естественный прирост, убыль (-)

На 1000 населения

13,1 12,6



Число родившихся

5,7 5,8



Число умерших

7,4 6,8



Естественный прирост, убыль (-)

● Январь – июнь 2023 г.

● Январь – июнь 2024 г.

МИГРАЦИЯ НАСЕЛЕНИЯ

Январь – июнь 2024 г., человек

Миграция

9 958

Число прибывших

Миграция
в пределах России

8 752

11 727

Число выбывших

10 326

-1 769

Миграционный прирост, убыль (-)

-1 574

Миграция

11 527 9 958



Число прибывших

11 355 11 727



Число выбывших

172 -1 769

Миграционный прирост, убыль (-)

Миграция в пределах России

9 693 8 752



Число прибывших

10 419 10 326



Число выбывших

-726 -1 574

Миграционный прирост, убыль (-)

● Январь – июнь 2023 г.

● Январь – июнь 2024 г.